



**ACADÉMIE
DE VERSAILLES**

*Liberté
Égalité
Fraternité*



Depuis janvier 2022, le Pass culture est déployé sur tout le territoire national et touche les collégiens et les lycéens.

Objectifs

- Contribuer à la **généralisation** de l'éducation artistique et culturelle en **enrichissant les pratiques culturelles** des élèves;
- Favorisation l'**émancipation culturelle** de l'élève, de façon **progressive et accompagnée** afin de le préparer à **une utilisation éclairée du pass Culture individuel**;
- Encourager l'**engagement** des élèves dans les projets pour les accompagner vers une **pleine participation autonome** à la vie artistique et culturelle ;
- Renforcer et matérialiser la cohérence du **parcours EAC** de chaque élève, dans l'école et en dehors.

Fonctionnement

Le Pass Culture repose sur l'usage complémentaire de deux plate-formes dédiées :

- l'application Pass Culture :

pour la part individuelle dès 15 ans

- l'application Adage via ARENA :

pour la part collective



La part individuelle

Pourquoi ?

Accompagner progressivement les jeunes vers les choix individuels et autonomes

Comment ?

- En permettant à **tous les jeunes de 15, 16 et 17 ans** d'accéder à un crédit à dépenser sur l'application pass Culture
- En **construisant progressivement** des parcours **problématisés** et en mettant en place une **continuité avec le parcours EAC**


Quoi ?

- Toutes les catégories éligibles aux 18 ans, en dehors des offres numériques payantes (streaming vidéo ou musical...) et des jeux vidéo

Combien ?

- 17 ans : 30€
- 16 ans : 30€
- 15 ans : 20€

Comment créer son compte Pass Culture Part individuelle à partir de 15 ans ?



Les élèves activent les comptes EDUCONNECT

Pour permettre à tous les élèves d'activer leur compte, il est conseillé de faire la manipulation avec eux en salle informatique dans l'établissement.

L'élève active son compte

Il se connecte à l'adresse indiquée lors de la distribution de ses identifiants.



Je sélectionne mon profil

Représentant légal

Élève

Je me connecte avec mon compte ÉduConnect

Identifiant [Identifiant oublié? →](#)

Identifiant au format p.nomXX

Mot de passe [Mot de passe oublié? →](#)

Se connecter

La part individuelle :

Parcours d'activation sur EDUCONNECT

Élève

Activation du compte

Je choisis mon nouveau mot de passe

Aide à la création de mot de passe sécurisé ⓘ

Mot de passe

Fort

- Doit contenir 1 majuscule
- Doit contenir 1 minuscule
- Doit contenir 1 chiffre
- Doit contenir 1 caractère spécial parmi ! ? @ # \$ % & ' () [] _ & + - * ^ * > < & # / . ;
- Doit contenir 8 caractères minimum

Confirmation du nouveau mot de passe

Précédent Suivant

Choisir un nouveau mot de passe
C'est une action de sécurisation du compte.

Élève

Activation du compte

Je confirme mon identité

Né le

Je renseigne une adresse mail (facultative)

Indiquez, si vous le souhaitez, une adresse mail valide pour pouvoir récupérer votre identifiant EduConnect ou votre mot de passe en cas d'oubli.

Je renseigne mon adresse mail

Précédent Confirmer

Confirmer son identité avec sa date de naissance

Possibilité de renseigner une adresse mail

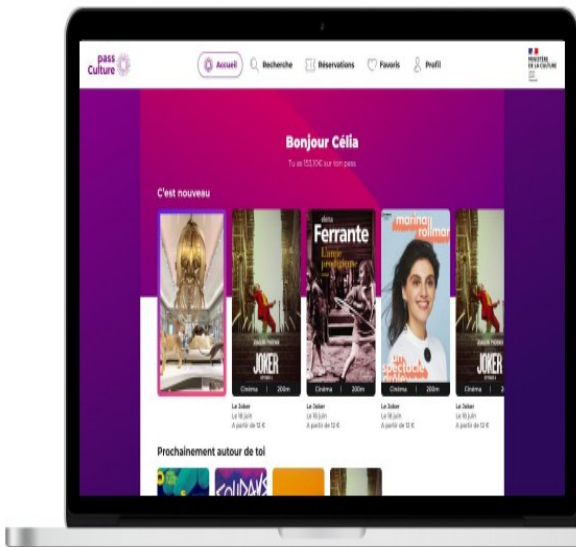
Votre compte a été activé avec succès

Notez votre identifiant EduConnect. Vous en aurez besoin pour votre prochaine connexion.

a. []

Parcours de l'élève entre 15 et 17 ans et s'enregistrer sur Pass Culture

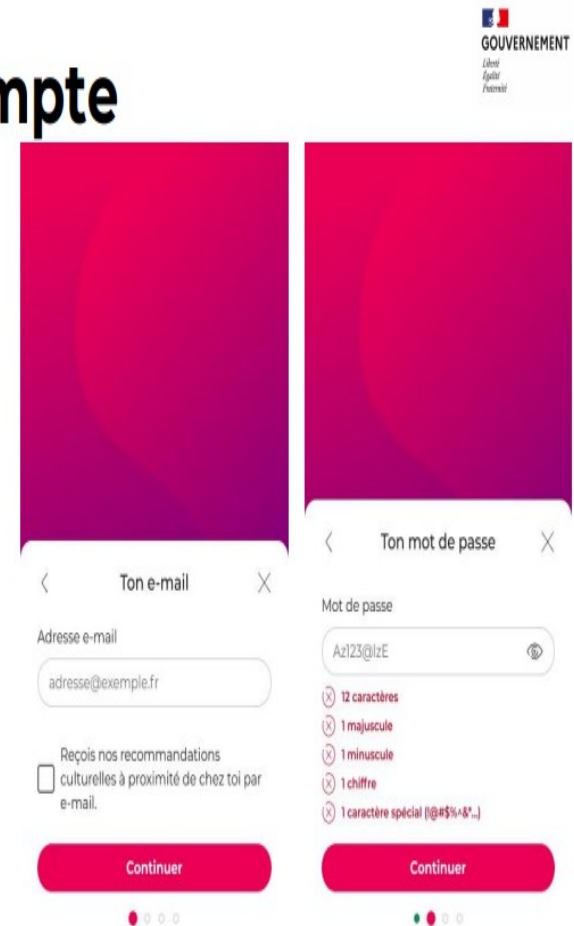
Accès à l'application



1. Création de compte

L'utilisateur télécharge l'application et se crée un **compte pass Culture**.

C'est ce compte qui le suivra toute sa vie "pass Culture", même s'il n'a ou plus pas de crédit ou qu'il n'est plus scolarisé.



Parcours de l'élève entre 15 et 17 ans et s'enregistrer sur Pass Culture

2. Éligibilité à l'octroi de crédit

Si le jeune est scolarisé, on lui demande de renseigner son établissement...

The image displays four sequential screenshots of a mobile application interface for Pass Culture registration, specifically for a student (Collégien).

- Screen 1: Sélectionne ton statut**
 - Options: Collégien (selected with a red checkmark), Lycéen, Étudiant, Employé, Apprenti, Alternant, Volontaire (En service civique), Inactif.
- Screen 2: Dans quelle ville se trouve ton établissement scolaire ?**
 - Text: Sélectionne le code postal de ton établissement.
 - Input field: 94130
 - Button: Continuer
 - Keypad: Numbers 1-9, *, *, #, 0, and a backspace key.
- Screen 3: Ton code postal**
 - Text: Adresse de ton établissement
 - Text: Confirme la ville proposée en sélectionnant le résultat, sinon annule.
 - Input field: Nogent-sur-Marne
 - Button: Annuler
 - Keypad: Numbers 0-9, *, *, #, and a backspace key.
- Screen 4: Sélectionne ton établissement**
 - Options: Collège publique Albert Barraud, Collège-Lycée Sainte Clotilde, Collège Montesquieu, Collège Condorcet (selected with a red checkmark), Collège Le Mirail, Collège Saint-Louis, Collège Gustave Eiffel.
 - Button: Continuer

Parcours de l'élève entre 15 et 17 ans et s'enregistrer sur Pass Culture

2. Éligibilité à l'octroi de crédit

...si l'établissement est EduConnecté, vérification de l'éligibilité via EduConnect

C'est très rapide !
Voici les 3 étapes que tu vas devoir suivre :

- Ton profil 1/3 ✓
- Ton éligibilité 2/3
- Confirmation 3/3

[Continuer](#)
[Abandonner](#)

Mon identité

Identification

Tes identifiants EduConnect te sont fournis par ton établissement. Contacte les pour les récupérer.

[Connexion avec EduConnect](#)

Mon identité

ÉduConnect

Élève

Je me connecte avec mon compte ÉduConnect

Identifiant [Identifiant oublié? →](#)

Identifiant au format p.nomXX

Mot de passe [Mot de passe oublié? →](#)

[Se connecter](#)

Identité

Les informations extraites sont-elles correctes ?

Ton prénom
Matthieu

Ton nom de famille
Viera

Ta date de naissance
22/09/2003

[Continuer](#)
[Réessayer](#)

Parcours de l'élève entre 15 et 17 ans et s'enregistrer sur Pass Culture



2. Éligibilité à l'octroi de crédit

..si l'établissement n'est pas EduConnecté, vérification de l'éligibilité manuelle

C'est très rapide !
Voici les 3 étapes que tu vas devoir suivre :

- Ton profil** 1/3 ✓
- Ton éligibilité** 2/3
- Confirmation** 3/3

Continuer (Abandonner)

Pièce d'identité

Carte d'identité

Prends une photo de ta carte nationale d'identité française en cours de validité pour accéder à ton pass Culture.

Si tu n'es pas en mesure de prendre en photo ta carte d'identité tu peux transmettre un autre document via le site Démarches-Simplifiées

● Transmettre un document

Prendre ma carte en photo

Pièce d'identité

Quelques conseils

Il est important que les informations de ton document soient parfaitement lisibles. Nos conseils :

- 🚫 Désactive ton flash
- ☀️ Place-toi dans un lieu bien éclairé
- 📏 Cadre l'intégralité de ton document

J'ai compris

Pièce d'identité

Vérifie ton document X

Est-il net, entier et sans reflets ?

C'est bon !

Recommencer

Ta pièce d'identité a bien été transmise !

Parcours de l'élève entre 15 et 17 ans et s'enregistrer sur Pass Culture

3. Utilisation du pass Culture

Une recherche complète pour trouver une proposition culturelle :

- **Autour de soi**
- Dans des **catégories** précises
- Pour un certain **budget**
- ...

GOUVERNEMENT
*Liberté
Égalité
Fraternité*

Filtrer Réinitialiser

Localisation (1)
Musée du Louvre

Rayon (1)
20 km

Catégories (2)

- Cinéma
- Musique
- Presse
- Visites, expos
- Cours, ateliers
- Livres
- Jeux vidéo
- Spectacle

Prix (1)
0€ - 16€

Uniquement les offres duo (1)

Uniquement les nouveautés

Date (1)
Seules les offres Sorties seront affichés


Aujourd'hui
Cette semaine
Ce week-end
Date précise
Mercredi 24 décembre 2020

Parcours de l'élève entre 15 et 17 ans et s'enregistrer sur Pass Culture

3. Utilisation du pass Culture

Les utilisateurs peuvent directement dans l'application

- **réserver** des offres
- **suivre** et **gérer** leurs réservations



GOUVERNEMENT

*Liberté
Égalité
Fraternité*

Tu dois présenter ta carte d'identité et ce code de 6 caractères pour profiter de ta réservation ! N'oublie pas que tu n'as pas le droit de le revendre ou le céder.

Ma réservation

👤 Maria-Louissetta Gonzalez

📅 À retirer avant le 16 juillet 2021

📍 Librairie L'intranquille, Besançon

📍 [Voir l'itinéraire](#)

Modalités de retrait

Rend toi à l'événement le jour J et présente ton code ! Si tu as besoin de plus

La part collective

Pourquoi faire ?

- La part collective du pass Culture est exclusivement dédiée au financement d'activités d'éducation artistique et culturelle effectuées en groupe et encadrées par des professeurs (cf. article 4-2 du décret)

Comment ?

- En permettant, via ADAGE, de proposer aux **rédacteurs de projet** de réserver des offres collectives proposées par les acteurs culturels

Quoi ?

- *Dans un premier temps* uniquement des **offres aux montants forfaitaires (sorties ou interventions en classe)**
- *Dans un second temps* et en fonction des retours, le périmètre des offres sera

progressivement élargi

Combien ?

- 4ème et 3ème : 25€ par élève
- 2nde : 30€ par élève
- 1ère et Tale : 20€ par élève

Le **crédit de dépense** est attribué annuellement à l'EPLÉ sur la base de ses effectifs. Il n'y a pas de transfert de fonds.