



RÉPUBLIQUE
FRANÇAISE

Liberté
Égalité
Fraternité

Collège Louis Hayet
Cormeilles-en-Parisis



COLLEGE CLAUDE MONET

2 - 4 PAL - STERNA

950 ARGENTEUIL

TEL : 01.34.11.11.11

MAI - 10.07.2016/11.01.2016



COLLEGE DAGUERRE

COLLEGE JACQUES DAGUERRE

15 RUE DES CARRIERES

95000 CORMEILLES-EN-PARISIS

TEL : 01.34.79.73.01

FAX : 01.34.90.44.34

Orientation post 3ème

Réunion d'information

Jeudi 16 avril 2026



St-Charles
école et collège



Liberté • Égalité • Fraternité

RÉPUBLIQUE FRANÇAISE



Collège

Louise Weiss

Orientation post 3ème

1. Les différentes échéances de l'orientation
2. Deuxième phase d'utilisation des télé services pour l'affectation
 - A- Consultation des offres de formation
 - B- Saisie des demandes de formation et d'établissement
3. Choix d'orientation
4. L'avis d'affectation – le résultat d'admission

1. Les différentes échéances de l'orientation

- 1. Découvrez les formations**
- 2. Formulez vos demandes**
- 3. Répondez aux propositions d'orientation**
- 4. Consultez les résultats d'admission**
- 5. Procédez à l'inscription dans l'établissement d'admission**

Les boutons sont activés successivement un par un en fonction de la progression du calendrier pour chacune des étapes.

1. Les différentes échéances de l'orientation

- ❑ **3 avril – 4 mai:** Consultation des offres de formation sur les télés services et visualisation du lycée de secteur selon l'adresse de l'élève
- ❑ **4- 26 mai:** saisie des demandes de formation et d'établissements par les familles dans SLA
- ❑ **30 juin:** Consultation en ligne des résultats d'affectation et pré-inscription en ligne
- ❑ **Du 30 au 04 juillet :** inscription "en présentiel" au lycée
- ❑ **7-8 juillet :** saisie des voeux sur places vacantes pour les élèves non affectés dans la voie professionnelle
- ❑ **10 juillet:** notification d'affectation (second tour) et inscription en lycée

2. Utilisation des télé services pour l'affectation: A- Consultation des offres de formation

1. Se connecter sur les télé services et choisir l'onglet Orientation.

2. Rentrer sa recherche soit par:

- Nom exact de la formation
- Nom exact de la ville
- Nom de l'établissement (3 caractères minimum)
- Académie
- Département

A l'aide de la barre de recherche

CHOISIR SON ORIENTATION
DEMANDER UNE FORMATION ET UN ÉTABLISSEMENT APRÈS LA 3^E

Accédez aux offres de formation proposées dans Affelnet par les lycées, les CFA, les établissements maritimes et agricoles en France.

QUOI
formation, établissement ou mots-clés

OÙ
ville ou département

Exemple : cap cuisine

Exemple : nantes

RECHERCHER

Au moins un des deux champs « QUOI » et « OÙ » doit être renseigné.

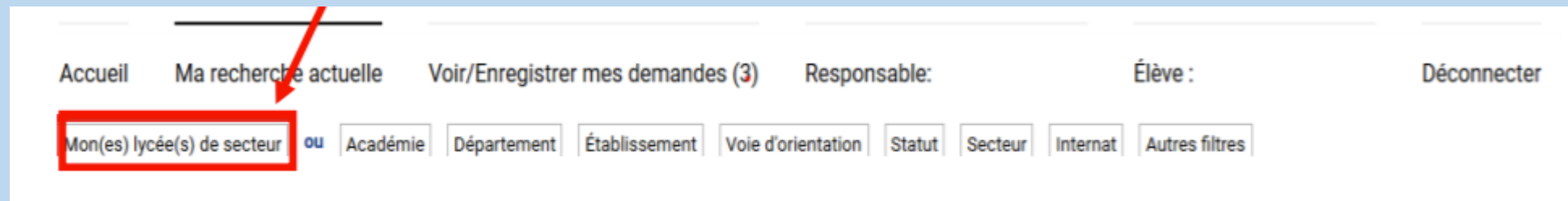
MENU

2. Utilisation des télé services pour l'affectation: A- Consultation des offres de formation suite

- Vous pouvez appliquer des filtres pour votre recherche d'information:



- Ou visualiser le lycée de secteur de votre enfant:



Activer le filtre pour recherche de manière automatique le lycée de secteur et valider

2. Utilisation des télé services pour l'affectation: A- Consultation des offres de formation suite

Mon(es) lycée(s) de secteur ou Académie Département Établissement Voi

Mon(es) Lycée(s) de secteur

Voir les offres de secteur

Ce filtre sera désactivé en cas de nouvelle recherche ou activation d'un autre filtre.

Valider Effacer

2. Utilisation des télé services pour l'affectation: A- Consultation des offres de formation

Formulez vos demandes à partir du lundi 5 mai et jusqu'au vendredi 26 mai.

Vous pouvez accéder directement aux offres de seconde générale et technologique correspondant à votre lycée de secteur ou explorer les formations professionnelles par domaines.

Un seul des représentants légaux de l'élève peut faire la saisie des demandes.
En cas de difficulté vous pouvez vous adresser à votre établissement

2.Utilisation des télé services pour l'affectation: B- Saisie des demandes de formation et d'établissement

A partir du lundi 05 mai, vous pourrez cliquer sur l'onglet « ajouter à mes demandes »:

The screenshot shows a card for a school. On the left, the text reads: 'Classe de seconde générale et technologique', 'Lycée de Bezons', '95 - Bezons', and a link 'Plus d'infos'. On the right, there are two buttons: 'Lycée de secteur' (highlighted with a red box) and 'Public'. Below these, there is a blue button with a white bookmark icon and the text 'Ajouter à mes demandes.' (highlighted with a red box).

Valider les voeux en cliquant sur “voir/enregistrer mes demandes”:

The screenshot shows a navigation menu with three items: 'Accueil', 'Ma recherche actuelle', and 'Voir/Enregistrer mes demandes (3)'. The third item is highlighted with a red box. Below the menu, there are several buttons: 'Mon(es) lycée(s) de secteur' (highlighted with a blue box), 'ou', 'Académie', 'Département', 'Établissement', and 'Voie d'o'.



CHOISIR SON ORIENTATION

DEMANDER UNE FORMATION ET UN ÉTABLISSEMENT APRÈS LA 3^E

Au moins un des deux champs « QUOI » et « OÙ » doit être renseigné.

QUOI Seconde Générale

OÙ ville, département, ou académie

RECHERCHER

FILTRES AVANCÉS



Académie

Département

Type de formation

Secteur

Statut

Autres

Académie

Département

Choisir un type de formation

Secteur

Statut

Autres filtres

APPLIQUER

Établissements proposant un internat

LYCEE(S) DE SECTEUR (2)

OFFRE(S) DE FORMATION (45)



Les élèves qui résident dans la zone desserte d'un établissement proposant une classe de seconde générale et technologique sont prioritaires.
Indiquez votre lycée de secteur parmi vos voeux pour être assuré d'une affectation en classe de seconde générale et technologique.

2 offres correspondent à vos critères de recherche.

Classe de seconde générale et technologique

Langues et cultures de l'antiquité latin

Lycée Henri Poincaré

54 - NANCY

LYCÉE DE SECTEUR PUBLIC SCOLAIRE

Classe de seconde générale et technologique

Langues et cultures de l'antiquité grec

Lycée Frédéric Chopin

54 - NANCY

Classe de seconde générale et technologique

Langues et culture de l'antiquité latin

LYCÉE DE SECTEUR Secteur public Statut scolaire

Lycée Henri Poincaré, Nancy

54 - NANCY

AJOUTER À MES DEMANDES

PRENDRE RENDEZ-VOUS

POUR EN SAVOIR PLUS

POUR EN SAVOIR PLUS

INFORMATIONS PLAN

Modalités particulières

L'affectation sur cette offre de 2GT - langues et cultures de l'antiquité latin au lycée Marceau se fait sur secteur élargi départemental : en effet, la possibilité est offerte aux familles de solliciter une admission dans un lycée hors secteur ou multi secteur id au niveau départemental pour assurer la continuité pédagogique d'un enseignement langues anciennes.

Important



2- Utilisation des télé services pour l'affectation: B- Saisie des demandes de formation et d'établissement Suite



Enregistrer ses demandes:

Il faut cliquer sur l'icône en haut à droite de l'écran pour accéder à la page d'enregistrement de votre sélection.

Chaque demande peut être supprimée et l'ordre de préférence changé.

Une fois enregistrées, vos demandes sont envoyées :

- à l'établissement pour que le conseil de classe examine les choix d'orientation ;
- à l'académie pour traiter l'admission.

Enregistrez vos demandes



2- Utilisation des télé services pour l'affectation: B- Saisie des demandes de formation et d'établissement Suite

À l'ordre de classement des vœux (rang): mettre en rang 1 ce que l'on veut en priorité.

Un message vous informe que vous allez enregistrer vos vœux:



Vous êtes sur le point d'enregistrer vos demandes.
Vous pouvez les modifier jusqu'au 8 juin 2020
A partir de cette date, elles deviendront définitives.

Enregistrer

Annuler

**A chaque
modification,
il faut valider.**

2- Utilisation des télé services pour l'affectation: B- Saisie des demandes de formation et d'établissement Suite


Pour un vœu en section européenne:


- Mettre en vœu 1: 2nde GT Section européenne
- Mettre en vœu 2: 2^{Nde} GT

Télécharger le PDF:

Les demandes de *NOM PRENOM*

Vos demandes sont enregistrées.
Vous pouvez les modifier jusqu'au 31 mai 2023.
A partir de cette date, elles deviendront définitives.


Télécharger le récapitulatif des demandes PDF 



3- Choix d'orientation

- Les choix d'orientation sont déduits de vos demandes. Dans cet exemple, le conseil de classe sera informé d'un choix d'orientation en 1^{re} année de CAP et en 2^{de} professionnelle.

Le récapitulatif de vos demandes vous est transmis par courriel ainsi qu'aux autres représentants légaux de l'élève.

 Pour l'admission, seules les demandes conformes à la décision d'orientation seront étudiées.

Par exemple : Si vous avez demandé une seconde générale et technologique mais que l'avis du conseil de classe ne valide pas ce choix d'orientation, vous ne pourrez pas être admis en seconde

D'après vos demandes, le conseil de classe sera informé de vos choix d'orientation en :

- 1^{re} année de CAP ou de CAP agricole
- 2^{de} professionnelle

[MODIFIER LES DEMANDES](#) [TÉLÉCHARGER LE RÉCAPITULATIF](#)

3- Choix d'orientation

- ❑ Le conseil de classe étudie vos choix d'orientation et y répond par une ou plusieurs propositions d'orientation.

- ❑ Consultation et acceptation de l'avis du conseil de classe:
 - ✓ consulter l'avis du conseil de classe

 - ✓ accepter une des propositions du conseil du classe.

- **Je l'accepte.** La décision d'orientation de mon enfant est définitive.

- **Je ne l'accepte pas.** Je prends immédiatement contact avec le chef d'établissement pour un entretien. En cas de désaccord, vous avez la possibilité de faire appel de la décision du Conseil de classe.

3- Choix d'orientation

- Si vous n'obtenez pas une proposition d'orientation dans la voie correspondant à une formation que vous avez demandée, vous ne pourrez pas y être admis.

Par exemple, si vous demandez une seconde générale et technologique dans plusieurs établissements mais que le conseil de classe n'accorde pas le passage en seconde générale et technologique, vous ne pourrez être admis dans aucune classe de seconde générale et technologique quel que soit l'établissement.

L'affectation au lycée tient donc compte de la décision d'orientation du conseil de classe, ainsi que du nombre de places disponibles dans chaque offre de formation pour la voie professionnelle.

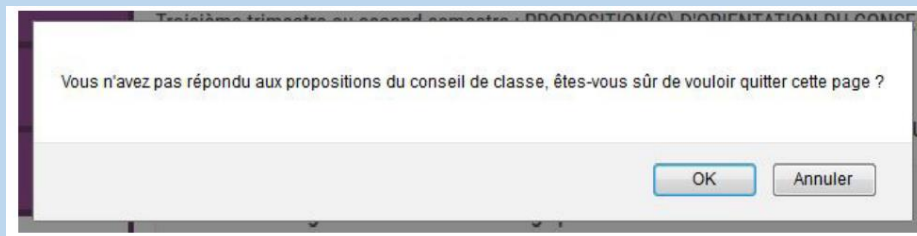
Consultation et réponse aux propositions du conseil de classe

L'un des parents doit répondre aux propositions du conseil de classe :

- **en acceptant** une des voies pour lesquelles le conseil de classe a répondu « Oui » ou une des voies non demandées par la famille mais proposées par le conseil de classe ;
- **OU en refusant** toutes les propositions du conseil de classe.



Si vous quittez la page sans accuser réception, une fenêtre pop-up s'ouvre pour vous avertir:



Propositions d'orientation

Troisième trimestre

Le conseil de classe a étudié vos choix et vous pouvez consulter ses propositions définitives et donner votre réponse :

- d'accord : la proposition du conseil de classe devient la décision d'orientation, notifiée par le chef d'établissement ;
- pas d'accord : prenez contact avec le chef d'établissement pour la suite de la procédure.

Répondre à la proposition d'orientation

**L'un ou l'autre des représentants légaux peut répondre
aux propositions du conseil de classe.**

Acceptation d'une des propositions du conseil de classe

La proposition du conseil de classe acceptée par le responsable légal devient décision d'orientation définitive prise par le chef d'établissement,

et l'écran ci-contre s'affiche.

Une fois la réponse saisie, elle n'est plus modifiable. Les représentants légaux reçoivent un courriel de confirmation de la réponse donnée et sont informés de la décision d'orientation en cas d'accord.

Propositions d'orientation
Troisième trimestre

Réponse du conseil de classe à la demande des représentants légaux

RANG 1

2^{de} générale et technologique ou 2^{de} STHR

OUI

Proposition(s) du conseil de classe pour une voie d'orientation non demandée par les représentants légaux

2^{de} professionnelle

Réponse des représentants légaux sur l'orientation

Vous devez sélectionner une ou plusieurs propositions du conseil de classe ou manifester votre refus.

Nous acceptons la ou les propositions du conseil de classe suivantes :

2^{de} générale et technologique ou 2^{de} STHR

2^{de} professionnelle

Nous n'acceptons aucune des propositions du conseil de classe et prenons immédiatement contact avec le chef d'établissement.

[Retour aux informations](#)

Refus de toutes les propositions du conseil de classe

Si vous n'avez accepté aucune des propositions du conseil de classe, un écran s'affiche qui vous invite à vous rapprocher immédiatement du chef d'établissement en vue d'un entretien. Vous avez la possibilité de faire appel de la décision du conseil de classe.

4- L'avis d'affectation – Le résultat d'admission

- A partir du 30 juin après-midi, consultez et téléchargez le résultat des demandes formulées.
- Veillez à respecter le délai d'inscription indiqué dans le document téléchargeable.

CHOISIR SON ORIENTATION
DEMANDER UNE FORMATION ET UN ÉTABLISSEMENT APRÈS LA 3^E

LES RÉSULTATS D'AFFECTATION DE CAMILLE

Vous avez formulé des vœux dans une ou plusieurs académie(s). Veuillez trouver les résultats actuellement disponibles :

ACADÉMIE DE NANCY-METZ [TÉLÉCHARGER LES RÉSULTATS](#)

Classe de Seconde Générale et Technologique
Lycée Jean-Auguste Margueritte
55 - VERDUN
PRIME

ACADÉMIE DE STRASBOURG [TÉLÉCHARGER LES RÉSULTATS](#)

INFORMATIONS IMPORTANTES

Vous devez remplir les formalités d'inscription dans l'établissement affectation sans tarder, selon les consignes indiquées dans la notification reçue par e-mail ou à télécharger ci-dessus.

Si vous avez obtenu plusieurs réponses positives, vous devez prévenir au plus vite le ou les établissements dans lesquels vous n'irez pas vous inscrire afin que cette place puisse être proposée à un autre élève.

Si vous n'avez reçu aucune réponse positive ou si vous êtes sur liste supplémentaire, il convient de vous informer auprès de votre établissement d'origine des solutions qui peuvent vous être proposées.

Je dors
mon
Vendredi

VIDEO EXPLICATIVE DES DEMARCHES EN LIGNE

<https://www.education.gouv.fr/reussir-au-lycee/l-orientation-en-3e-et-l-affectation-en-lycee-9257>